
















Election 2017 au conseil d'administration







**Procès-verbal des opérations de dépouillement
09 juin 2017
Vote par correspondance du 05 mai au 05 juin 2017**

Nombre de candidats	24
Nombre de sièges à pourvoir	12
Nombre d'inscrits (A) (adhérents inscrits depuis au moins le 05 juin 2016 et à jour du paiement de leur cotisation).	17 123
Nombre de votants (B)	4 685
Nombre de bulletins exprimés	4 520
Nombre de bulletins blancs	31
Nombre de bulletins nuls	134
Taux de participation (B/A)	27,36 %




**Résultats des votes pour les candidats issus de la catégorie
« Personnes atteintes de déficience motrice avec ou sans troubles associés »**

Prénom/Nom	Nombre de voix obtenues	% sur nombre de bulletins exprimés	Résultat	Photo
PASCALE RIBES	3 571	76,22%	Elue	
KAREEN DARNAUD	2 823	60,26%	Elue	
ALAIN PEUTOT	2 822	60,23%	Elu	
JACKY DECOBERT	2 719	58,04%	Elu	
HERVE DELACROIX	2 522	53,83%	Elu	
PHILIPPE BOTTON	2 479	52,91%	Elu	



JEAN-MANUEL HERGAS	2 399	51,21%	Elu	
JEAN-MARIE COLL	2 284	48,75%	Elu	
SERGE MABALLY	1 986	42,39%	Elu	
SERGE DEXET	1 939	41,39%	Elu	
MARIE-CATHERINE TIME	1 851	39,51%	Non-élue	
JACQUES GONZALES	1 848	39,45%	Non-élu	
LAURENT QUARANTA	1 792	38,25%	Non-élu	

THIERRY CRAIPEAU	1 739	37,12%	Non-élu	
MARIE TINNIRELLO-GIULIANA	1 728	36,88%	Non-élue	
JACQUES GUILLEMARD	1 289	27,51%	Non-élu	
OLIVIER GARRIVIER	1 119	23,88%	Non-élu	
SYLVAIN CREON	850	18,14%	Non-élu	
HERVE MESLAND	743	15,86%	Non-élu	

**Résultats des votes pour les candidats issus de la catégorie
« Membre des familles »**

Prénom/Nom	Nombre de voix obtenues	% sur nombre de bulletins exprimés	Résultat	Photo
FIAMMETTA BASUYAU-BRUNEAU	3 130	66,81%	Elue	
PASCAL BUREAU	2 541	54,24%	Non-élu	
PHILIPPE GLORIEUX	1 820	38,85%	Non-élu	

**Résultats des votes pour les candidats issus de la catégorie
« Autre membre »**

Prénom/Nom	Nombre de voix obtenues	% sur nombre de bulletins exprimés	Résultat	Photo
JEAN-LUC PONS	1 692	36,12%	Elu	
BERNARD AVON	1 627	34,73%	Non-élu	

Signature de membres du comité de pilotage de l'élection au conseil
d'administration

Paris, le 09 juin 2017

Anlette TOUZANNE



Jean-Louis BACHON



André LAURET



Hubert PERISSINIS

